

# **Débats – Paroisse de Mazargues**

Quelques éléments sur l'Europe  
Économique

# Trois exemples d'avancées économiques

- La plus grande zone d'échanges commerciaux dans le monde
- La politique agricole commune (PAC)
- La monnaie unique

Un grand espace commercial

- 64% des exportations restent dans l'Union européenne
- Chaque État de l'UE exporte principalement vers d'autres États membres. Les exceptions : Allemagne, Irlande et Royaume-Uni (USA principale zone d'exportation); Chypre (Libye); Lituanie (Russie)
- Certains États membres: plus de 25% de leur commerce vers le même partenaire

République tchèque -> 33% vers l'Allemagne

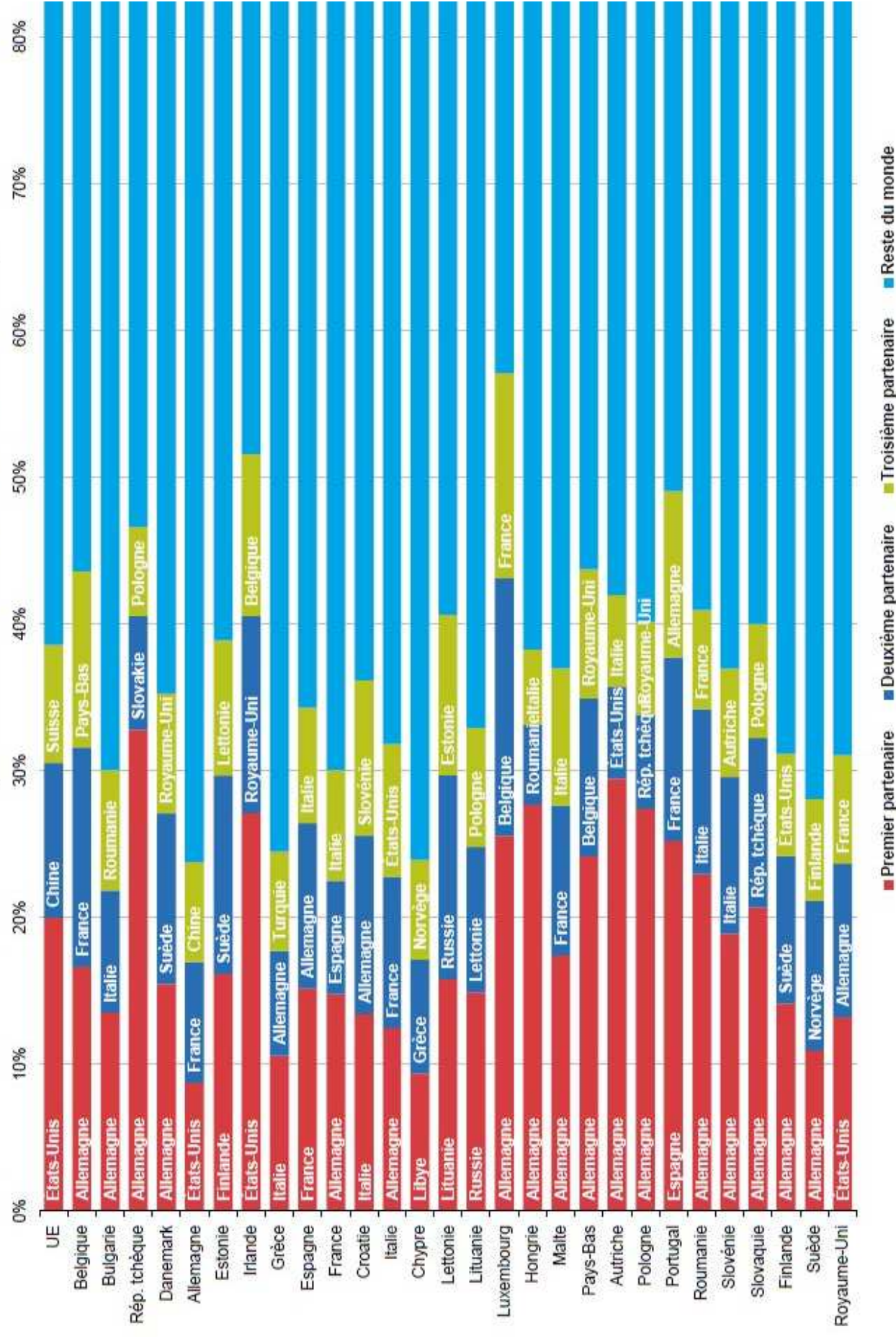
Autriche, Hongrie, Pologne, Luxembourg -> 27% vers l'Allemagne,

Allemagne : principale destination pour 17 pays et dans les 3 premiers partenaires commerciaux pour 22 pays.

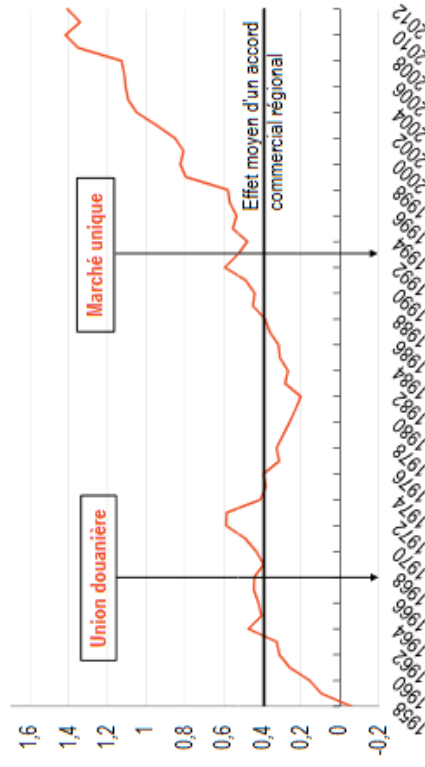
- Exportations extra-UE -> USA (20%), Chine (11%), Suisse (8%) sont les principaux destinataires.

# Exportations de biens des États membres de l'UE: trois principaux partenaires

(sur la base de la valeur commerciale)



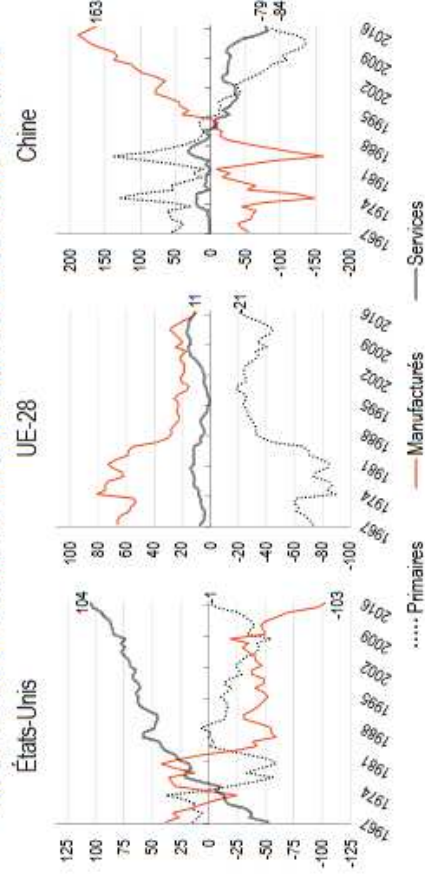
## Effet de l'intégration européenne sur le commerce intra-européen



Note : le graphique présente le surcroît de commerce entre deux pays membres de l'UE par rapport à celui entre une paire de pays similaires non membres de l'UE, tel qu'estimé à partir d'une équation de gravité. En 1993, toutes choses égales par ailleurs, le commerce entre deux pays membres de l'UE était 1,7 (=  $e^{0.53}$ ) fois plus important que celui entre deux pays similaires.

Source : Mayer, Vicard et Zignago (2018).

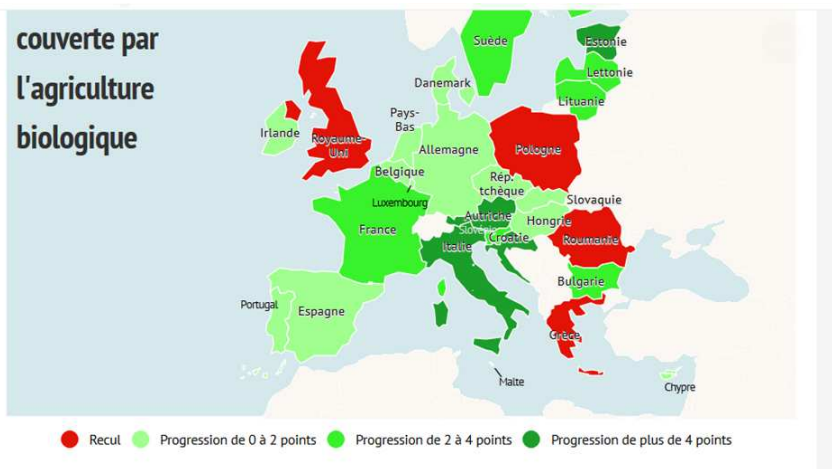
## Spécialisation internationale des trois pôles de l'économie mondiale



Note : les produits manufacturés incluent les produits énergétiques transformés. Les flux intra-zone sont inclus dans le commerce de l'UE-28.

# La politique agricole commune

# Comment fonctionne la PAC?



## Le fonctionnement de la PAC





# A quoi a servi la PAC ?

- Autosuffisance alimentaire (créé en 1962, mettre fin à l'insécurité alimentaire)
- Politiques de soutien de l'offre (subventions, prix garantis -> productivité -> autosuffisance atteinte dans les années 1980 pour toutes les denrées agricoles)
- Le système a évolué depuis face au contexte (surproduction, OMC) -> baisse des dts et subventions de 36% entre 1995 et 2000 -> on se dirige vers la fin de la PAC à MT
- Aujourd'hui: aides aux revenus, changement de modèles (redistribution des aides des grandes surfaces vers le développement rural) + prix garantis baissent.

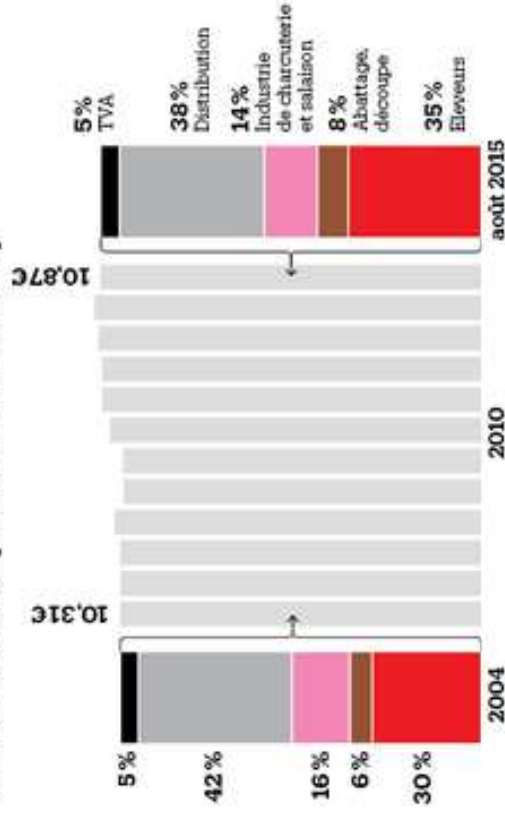
# Comment fonctionne la PAC aujourd'hui?

- 400 milliards d'euro (38 % du budget européen)
- Fin des quotas laitiers et sucriers (depuis avril 2015) -> plus forte volatilité des prix, mécanismes de stabilisation des marchés à trouver
- Les priorités
  - Plafonnement des aides au revenu
  - redistribution vers les petites exploitations
  - aides accrues aux jeunes agriculteurs (lutte contre la pauvreté)
  - durcissement des règles sanitaires
  - gestion durable des forêts
- Simplification et subsidiarité des règles
  - exemple : rotation des cultures

## ÉVOLUTION DES PRIX...

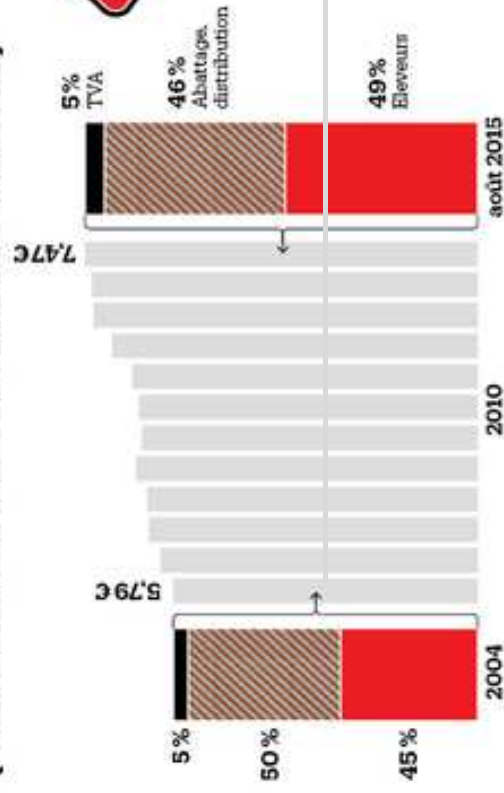
Décomposition du prix au détail en grande et moyenne surface, en € par kg

### ... DU PORC (JAMBON CUIT)



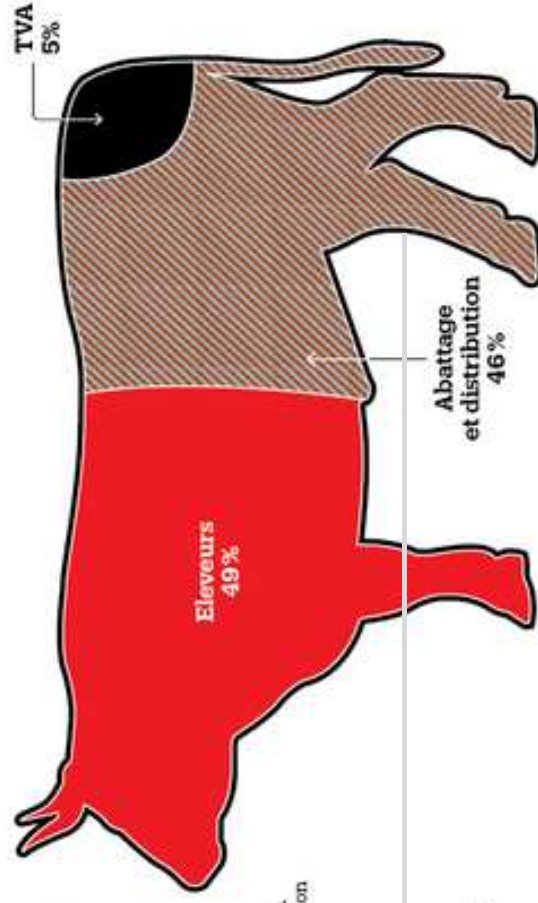
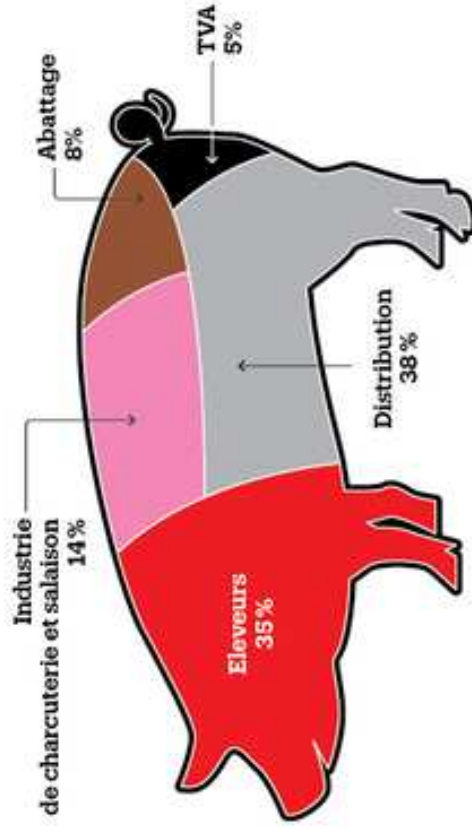
### ... DU BŒUF

### (CARCASSE DE VACHE MOYENNE)

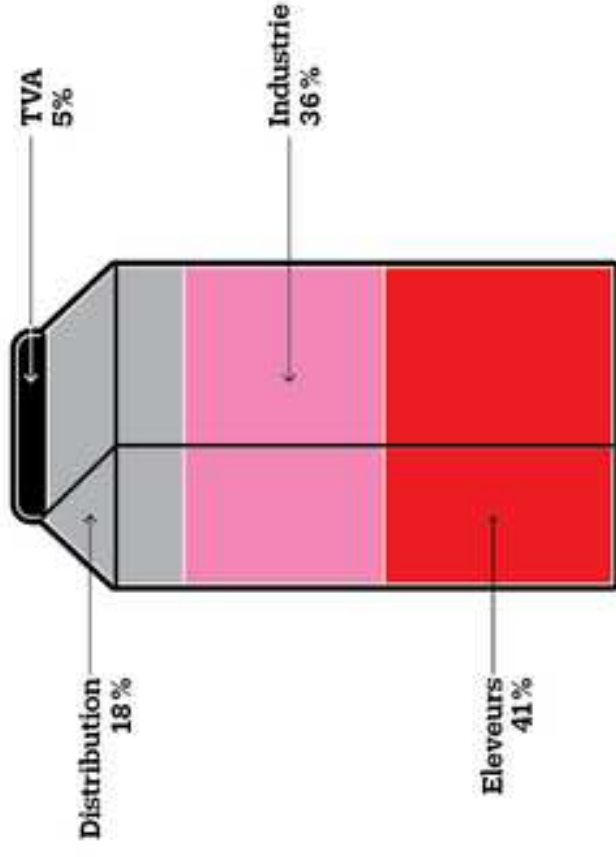
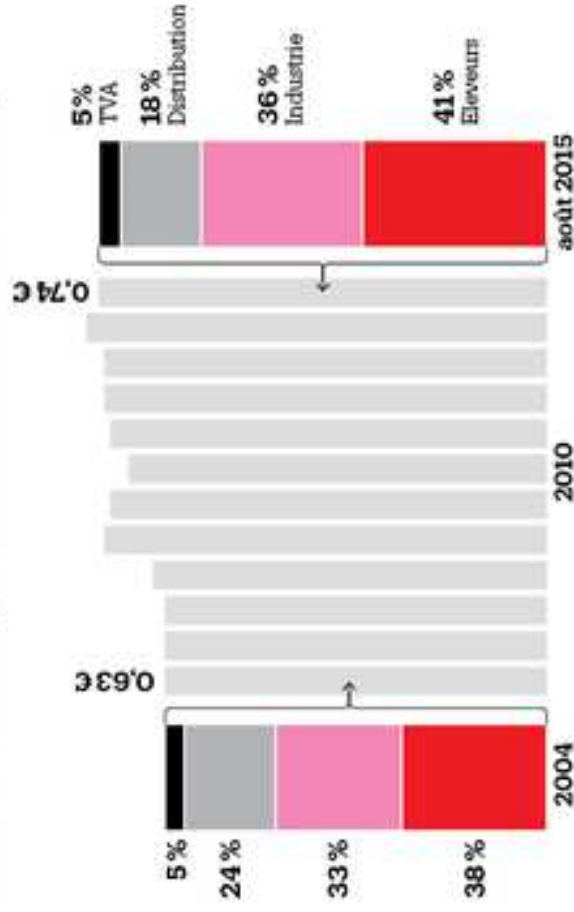


## DÉCOMPOSITION DU PRIX PAR TYPE DE PRODUIT

En août 2015



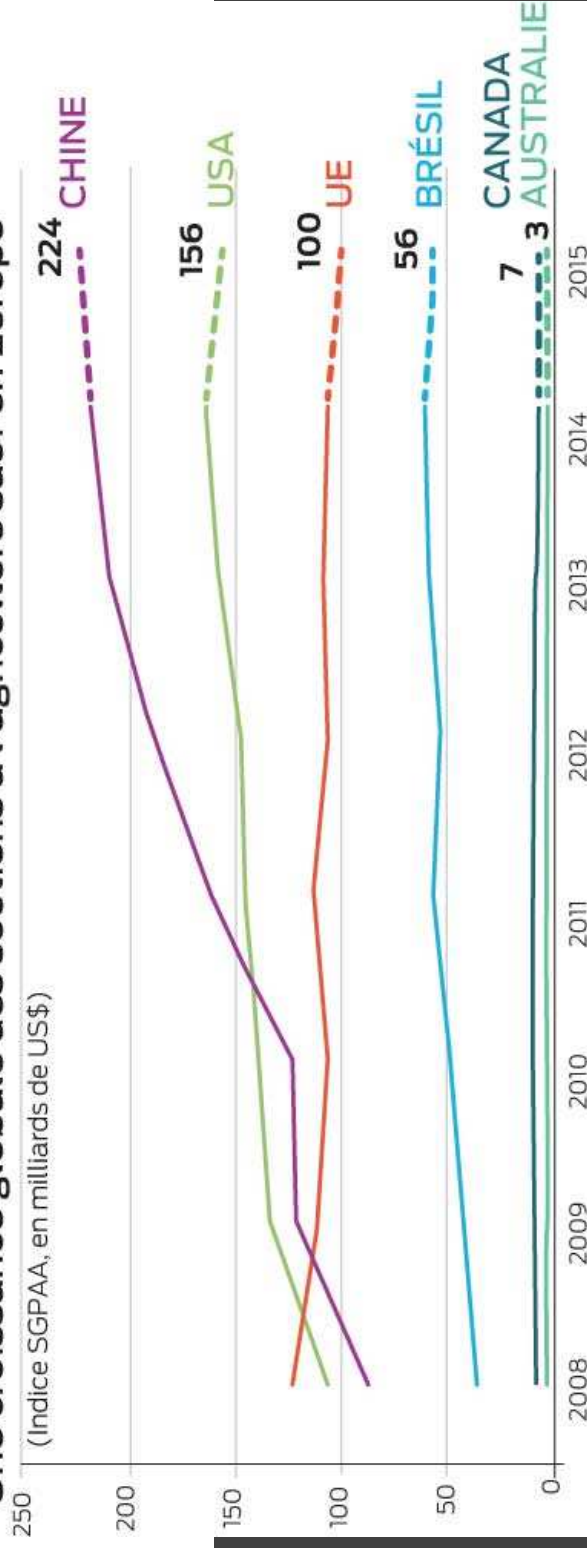
## ... DU LAIT (DEMI-ÉCRÉMÉ UHT)



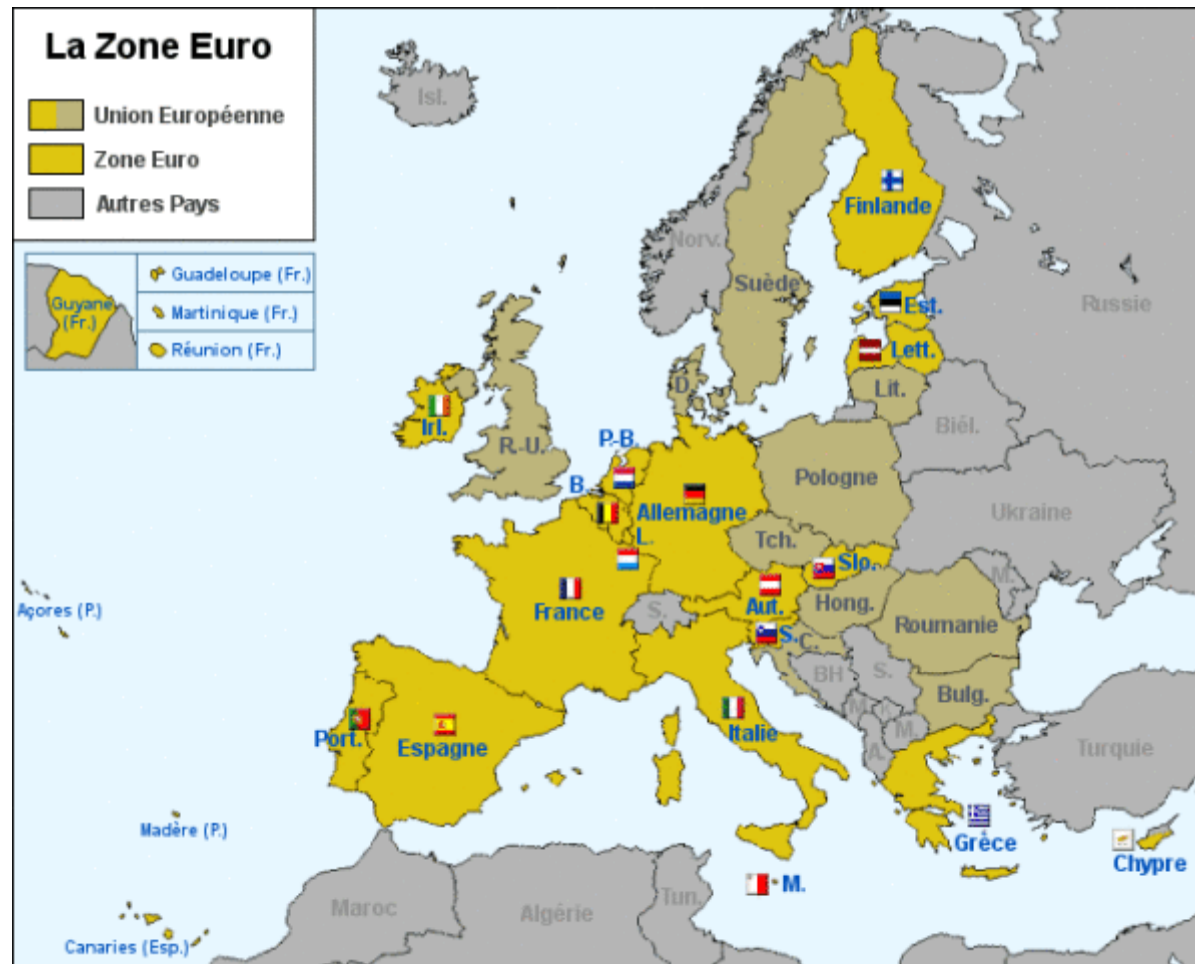
Sources : OFPM (par FranceAgriMer, d'après FranceAgriMer, SNV-SNCP, FNIOGV, Kantar Worldpanel)



## Une croissance globale des soutiens à l'agriculture sauf en Europe



La monnaie unique



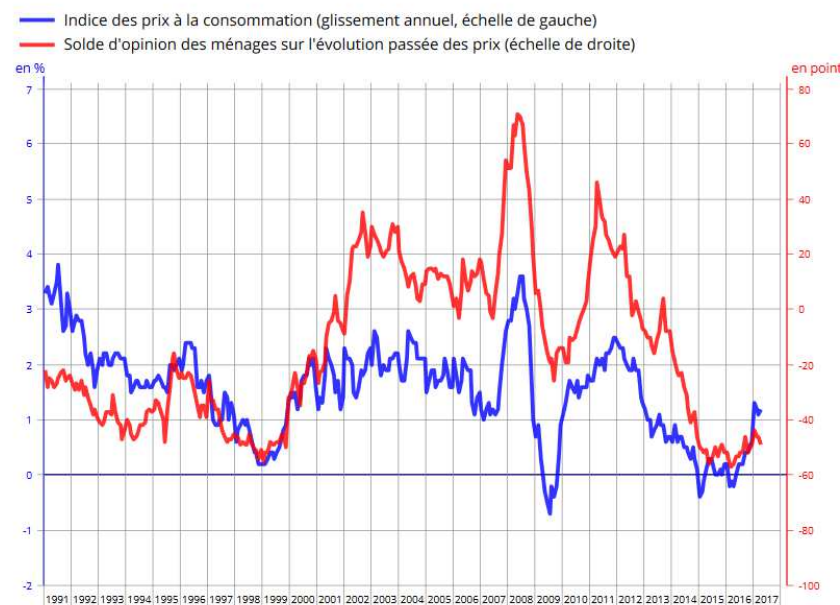
Allemagne, Autriche, Belgique, Chypre, Espagne, Estonie, Finlande, France, Grèce, Irlande, Italie, Lettonie, Lituanie, Luxembourg, Malte, Pays-Bas Portugal, Slovaquie, Slovénie.

# Avantages de la monnaie unique

- Stabilité monétaire au sein de l'Europe (éviter les crises de change -> dangereux et causes d'incertitude)
- Conserver la valeur de la monnaie (l'inflation a baissé, car baisse générale des coûts de production)
- Plus de souveraineté (accès à la liquidité internationale sans nécessairement compter sur les Etats-Unis)
- Améliorer le financement des économies grâce à des marchés financiers plus liquides (coûts des crédits plus faibles)
- Réduire la contrainte extérieure (Target 2)

# Une inflation modérée depuis l'adoption de l'euro (+1,4% par an en moyenne)

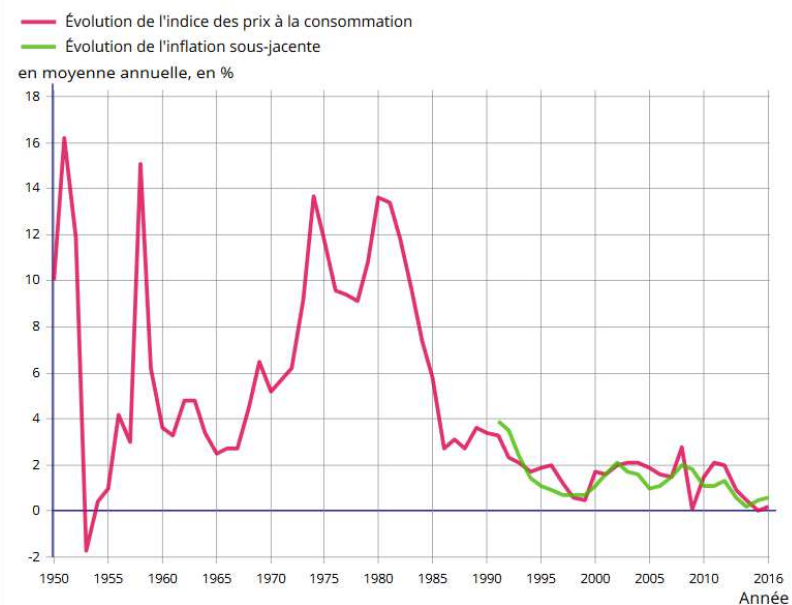
Figure 2 : Comparaison entre l'inflation perçue par les ménages et l'inflation réelle



Champ : France entière pour l'indice des prix à la consommation, France métropolitaine pour le solde d'opinion.

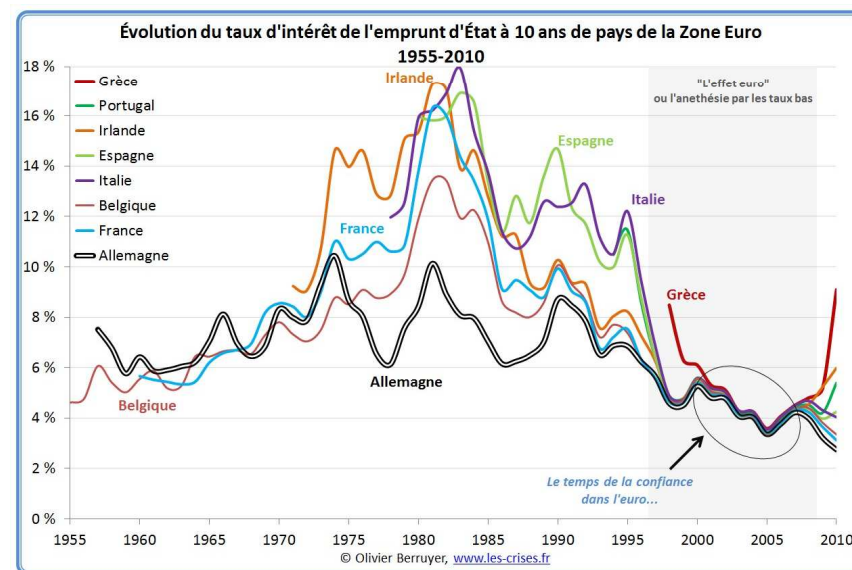
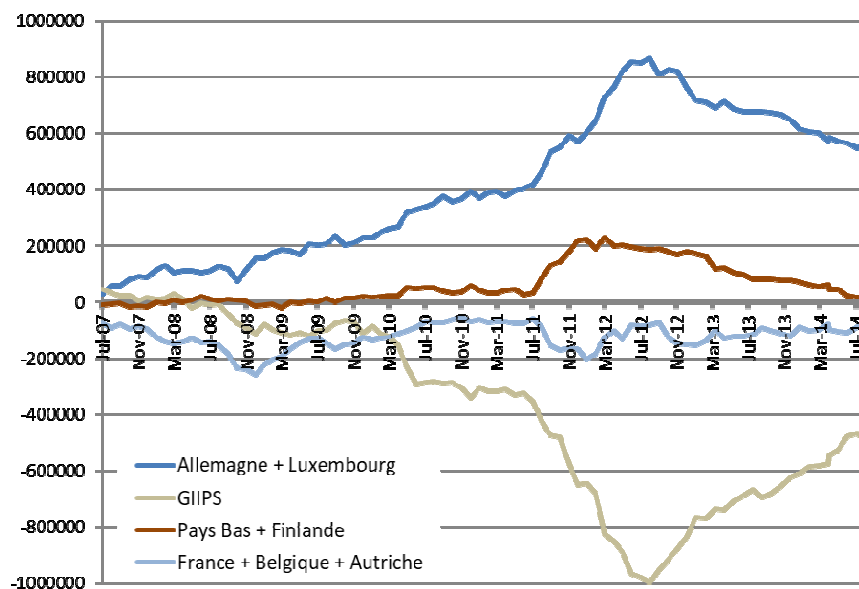
Source : Insee, indice des prix à la consommation et enquête sur la confiance des ménages dans la situation économique.

Figure 1 : Évolution des prix à la consommation de 1950 à 2016





# Des taux d'intérêt qui ont chuté et permis à certains pays de vivre à crédit

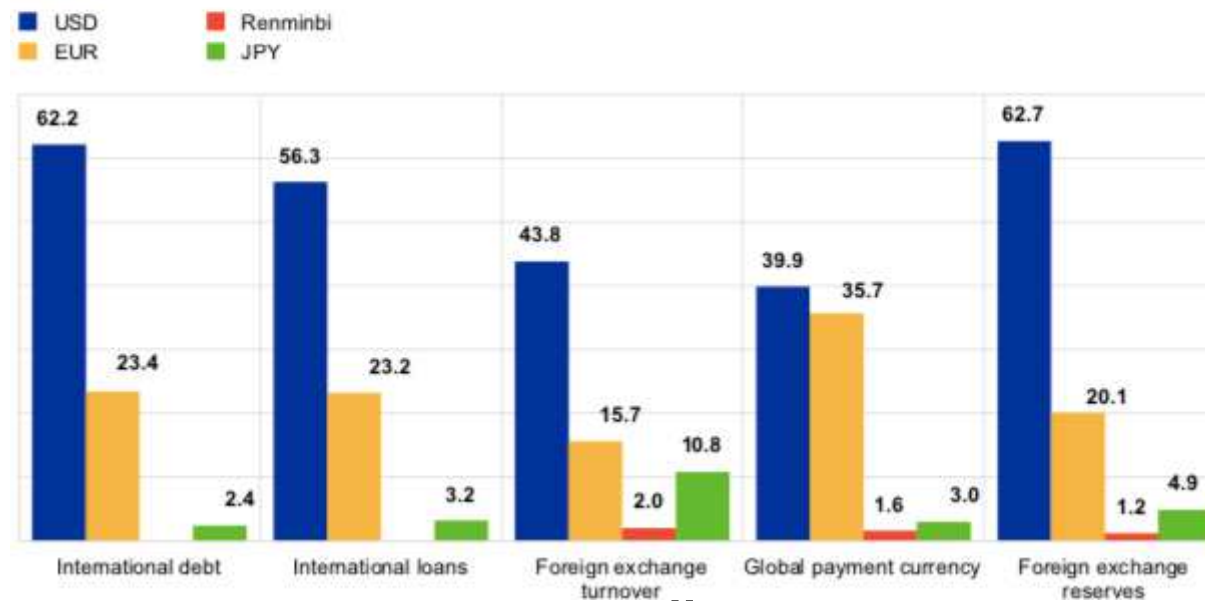


# L'euro est la deuxième monnaie internationale dans le Système monétaire international

stem

apshot of the international monetary system

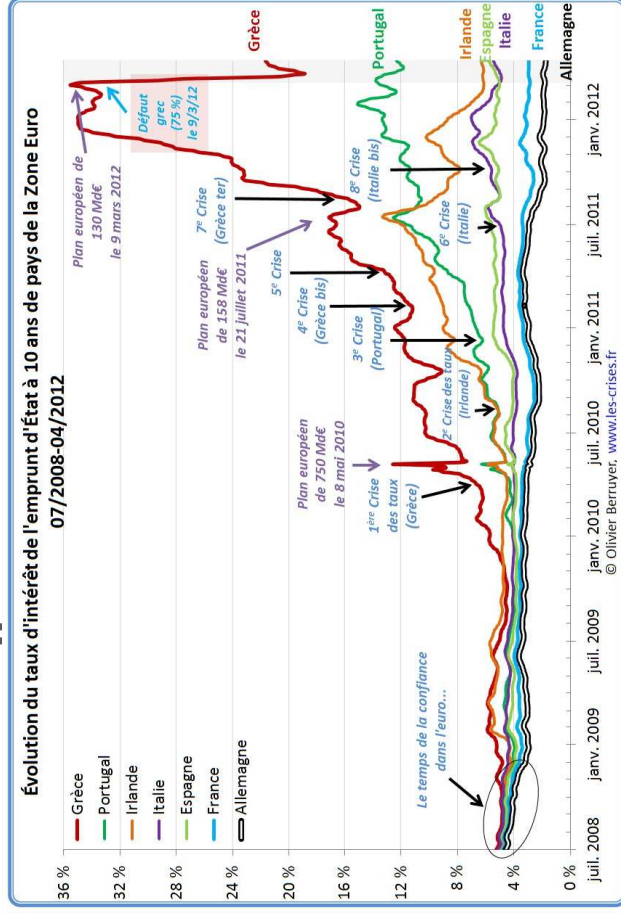
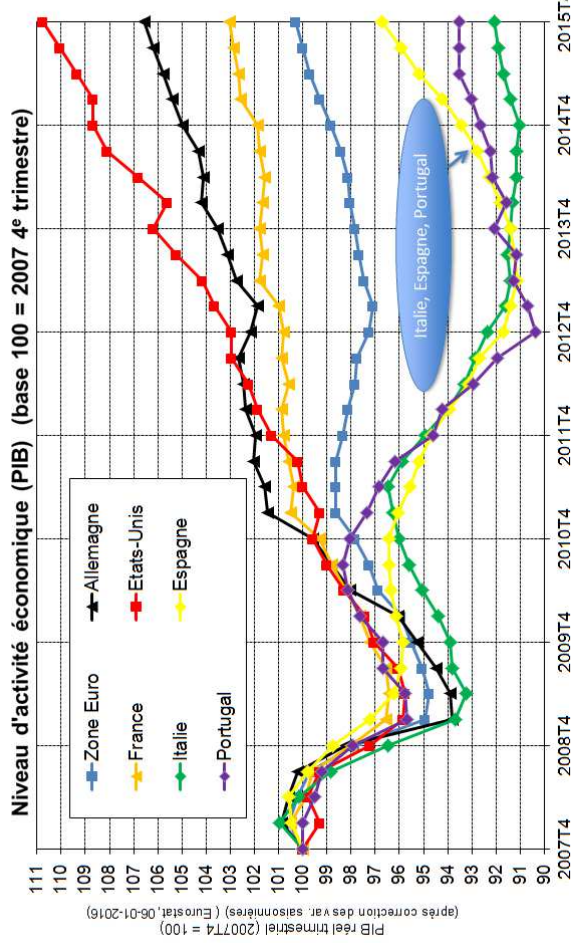
centages)



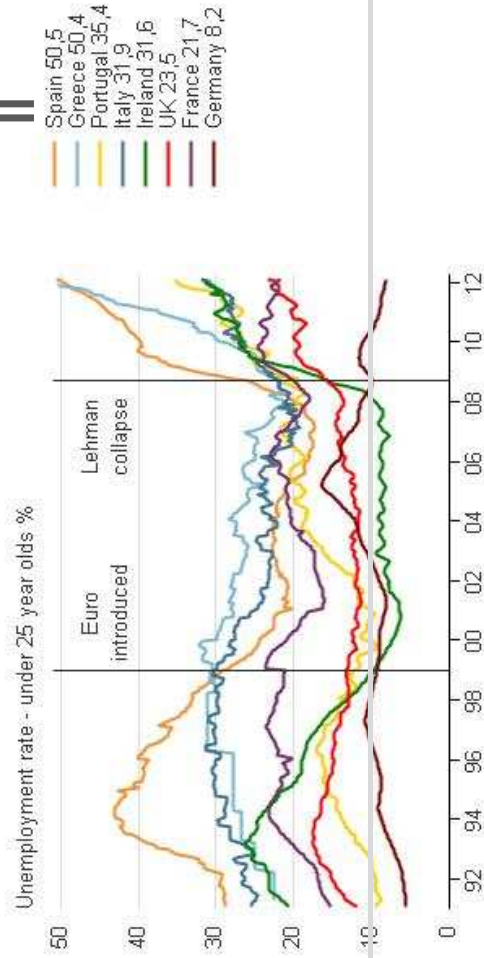
# Trois exemples de ce qui est en construction

- Union budgétaire et union des marchés de capitaux
- Politique de cohésion européenne
- Jusqu'où l'élargir?

II



## European youth unemployment



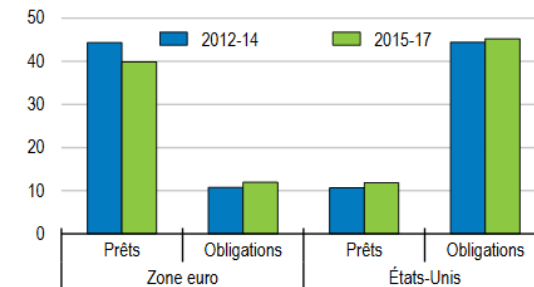
Source: Thomson Reuters Datastream, Eurostat  
Reuters graphic/Scott Barber 06/04/2012

# Union budgétaire et pares-feux

- Mécanisme Européen de Stabilité Financière (FMI Européen = Fonds de financement d'urgence) depuis 2013
- Assurance-chômage européenne (ACE) pour les périodes de crise dans un système tripartite : Europe-État-Région  
-suppose une convergence des marchés du travail
- Partage des risques par les marchés financiers, mais suppose une union bancaire et une union des marchés de capitaux

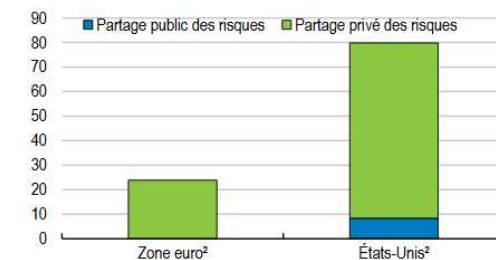
**Graphique D. L'intermédiation financière est majoritairement du ressort des banques**

Encours de prêts et d'obligations d'entreprises non financières en % du PIB, moyenne de la période



**Graphique C. Il y a peu de partage transfrontalier des risques dans la zone euro**

Ampleur de l'amortissement d'un choc asymétrique sur le PIB attribuable au partage transfrontalier des risques<sup>1</sup>, en %

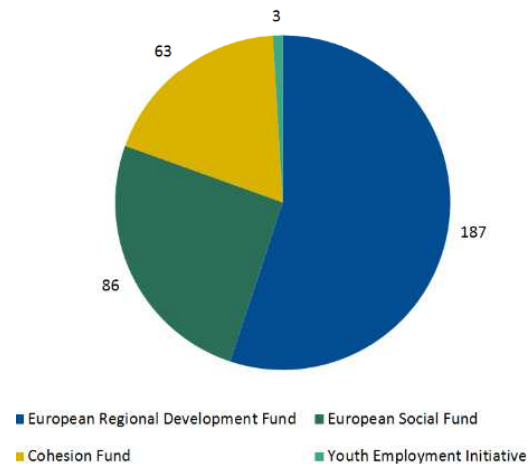


1. Le partage public des risques désigne la redistribution budgétaire transfrontalière, alors que le partage privé des risques fait référence à l'effet de lissage des revenus des facteurs (capital et travail) et des marchés du crédit au niveau transfrontalier.

# Politique de cohésion

---

Graphique 1a - Les fonds de la politique régionale européenne



- politique régionale mobilise un total de 350 milliards d'euros, soit 33% du budget de l'UE
- constituée de plusieurs fonds destinés à atteindre différents objectifs.
- **Fonds de cohésion** -> États Membres les moins riches(RNB inférieur à 90% de la moyenne de l'UE), finance en priorité des projets liés aux infrastructures de transport et d'énergie.
- **Fonds européen pour le développement régional (FEDER)**
- **Fonds social européen (FSE)** visent en priorité les investissements dans le capital humain, l'innovation et la modernisation administrative,

# Politique de cohésion

- **La portabilité des droits sociaux et de la protection des droits des travailleurs mobiles**

- 
- Les demandeurs d'emploi ont le droit à des allocations chômage d'une durée de six mois maximum au cours de leur recherche d'emploi dans un autre État membre
  - Le droit européen garantit également la portabilité des droits à pension, y compris, depuis 2014, les droits à pension complémentaire.
  - Directives sur les travailleurs détachés
  - Renforcement de EURES (Emplois vacants dans l'UE)+ salaire minimum européen
- systèmes de reconnaissance des qualifications professionnelles (mais entraves : professions réglementées, procédures administratives national)
- En cours de discussion : carte professionnelle européenne : médecins, pharmaciens, kinésithérapeutes, ingénieurs, guides de montagne, agents immobiliers.
- Les ERASMUS : Erasmus pro, étudiants, jeunes apprentis européens